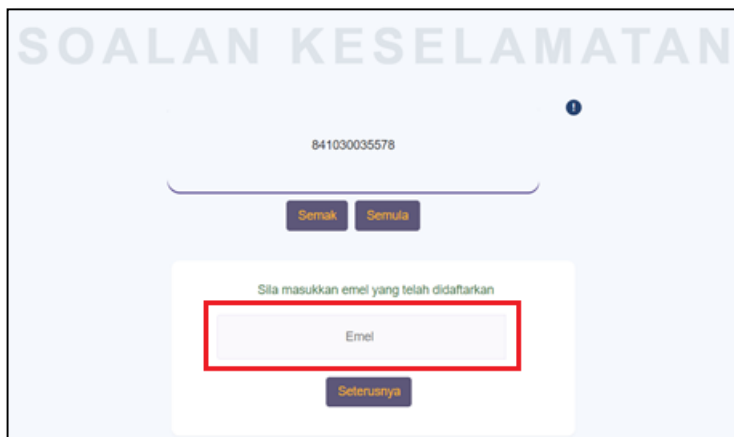


PANDUAN PENGGUNA SET SEMULA KATA LALUAN

1. Sekiranya anda terlupa kata laluan semasa Log Masuk MyBPR, Klik *link Terlupa Kata Laluan?*



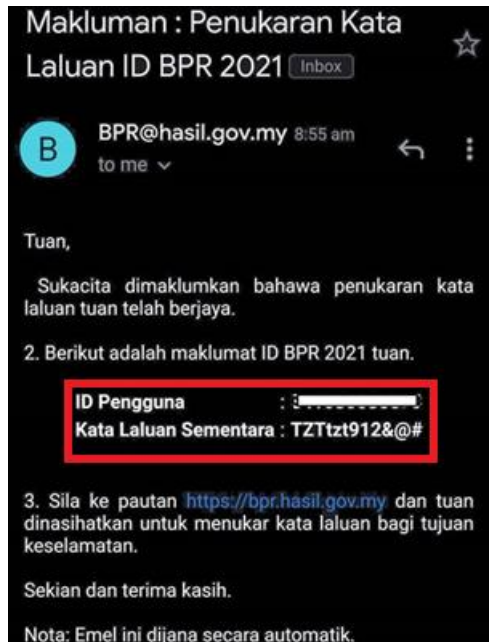
2. Masukkan No. MyKad dan Klik Semak. Paparan “**Sila masukkan emel yang didaftarkan**” akan dipaparkan. Anda perlu masukkan alamat emel yang didaftarkan pada Permohonan BPR 2021



3. Sekiranya alamat emel yang diisi adalah berdaftar pada Permohonan BPR 2021, Paparan “**Sila semak emel anda untuk kata laluan baharu**” dipaparkan. Anda perlu semak akaun emel untuk dapatkan kata laluan baharu.



4. Paparan emel yang akan diterima seperti di bawah
- ID Pengguna dan Kata Laluan Sementara



5. Setelah menerima emel Kata Laluan Sementara, anda perlu log masuk semula MyBPR. Masukkan MyKad dan sahkan kata kunci keselamatan, paparan untuk masukkan Kata Laluan Baharu akan dipaparkan seperti di bawah.
- Kata Laluan – Masukkan Kata Laluan Sementara yang telah diemelkan
 - Kata Laluan Baru – Kata Laluan yang perlu diset semula
 - Pengesahan Kata Laluan Baru – Masukkan semula Kata Laluan yang diset semula

LOG MASUK

841030035578

Kata Laluan

Kata Laluan Baru

Pengesahan Kata Laluan Baru

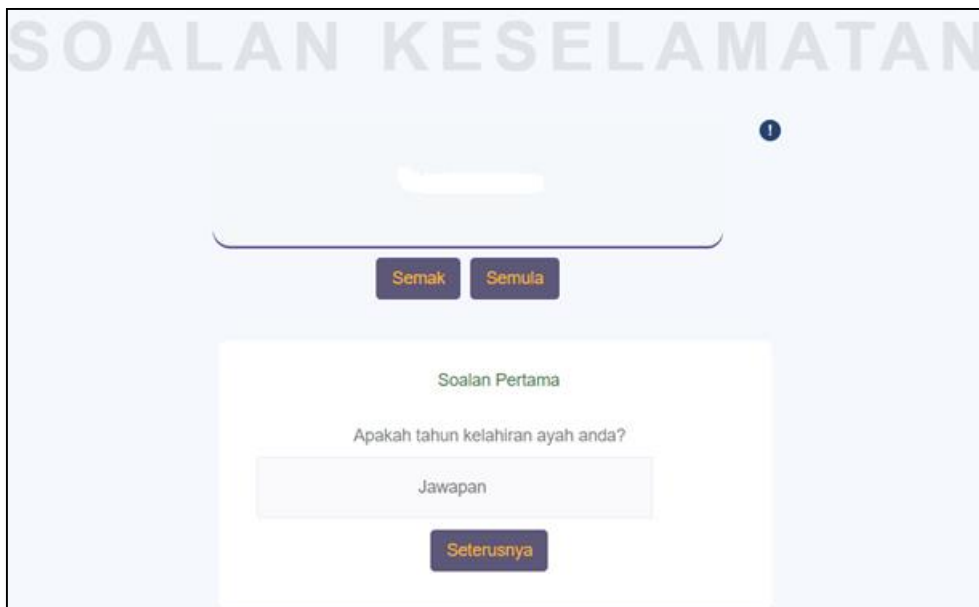
Log Masuk Semula

EMEL TIDAK SAMA SEPERTI YANG BERDAFTAR DENGAN PERMOHONAN BPR 2021 ATAU TIADA EMEL DIDAFTARKAN

1. Sekiranya emel tidak sama atau tiada emel didaftarkan pada permohonan BPR 2021, paparan mesej adalah seperti di bawah:



2. Klik Ya, anda perlu menjawab semula soalan keselamatan untuk set semula kata laluan.



3. Sekiranya terlupa jawapan bagi soalan keselamatan, anda boleh hubungi / hadir ke Cawangan LHDNM untuk hapus akaun MyBPR bagi pendaftaran semula MyBPR